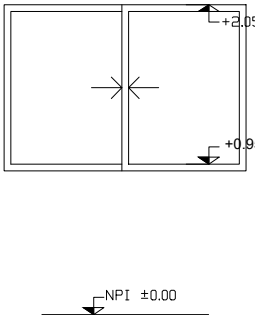
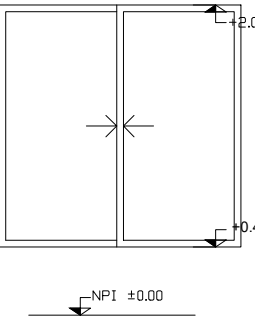
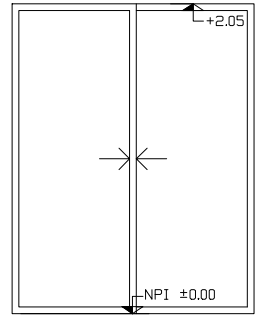
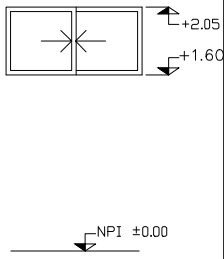
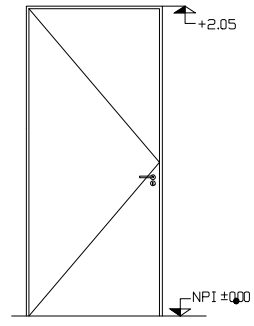
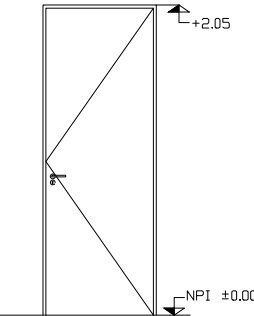


PLANILLA DE ABERTURAS – VENTANAS		
TIPO DE VENTANAS	DETALLE GRAFICO	REFERENCIA
A1		ABERTURA Aluminio - A1 DIMENSIONES 1.60 x 1.10 m CARACTERISTICAS Aluminio Anodizado Natural Serie 25 Ventana Corrediza, 2 hojas con Vidrio de 6 mm. Accesorios correspondientes Andajes de amure correspondientes.
A2		ABERTURA Aluminio - A2 DIMENSIONES 1.60 x 1.60 m CARACTERISTICAS Aluminio Anodizado Natural Serie 25 Ventana Corrediza, 2 hojas con Vidrio de 6 mm. Accesorios correspondientes Andajes de amure correspondientes.
A3		ABERTURA Aluminio - A3 DIMENSIONES 1.60 x 2.05 m CARACTERISTICAS Aluminio Anodizado Natural Serie 25 Ventana Corrediza, 2 hoja con Vidrio de 6 mm. Accesorios correspondientes Andajes de amure correspondientes.
A4		ABERTURA Aluminio - A4 DIMENSIONES 0.90 x 0.45 m CARACTERISTICAS Aluminio Anodizado Natural Serie 25 Ventana Corrediza, 2 hoja con Vidrio de 4 mm. Accesorios correspondientes Andajes de amure correspondientes.

PLANILLA DE ABERTURAS – PUERTAS		
TIPO DE PUERTAS	DETALLE GRAFICO	REFERENCIA
C1		ABERTURA Puerta - C1 DIMENSIONES 0.90 x 2.05 m CARACTERISTICAS Madera (Puerta exterior) Marco 2" (pulgadas), Hoja: Enchapado 3mm, Bastidor: 2" (pulgadas), Marco, Hoja y Bastidor, todo en Eucalipto para exterior.  Tapa Junta. Tres bisagras y Pomelas de buena calidad.
C2		ABERTURA Puerta - C2 DIMENSIONES 0.75 x 2.05 m CARACTERISTICAS Madera (Puertas interiores)  Marco 2" (pulgadas), Hoja: Enchapado 3mm, Bastidor: 2" (pulgadas), Marco, Hoja y Bastidor, todo en Eucalipto Clear o similar. Tapa Junta. Tres bisagras y Pomelas de buena calidad.

IMPORTANTE:

- Ver en conjunto con Memoria Constructiva y Descriptiva Particular.
- Todas las medidas se rectificarán en obra
- La nomenclatura y medidas de las aberturas son iguales para todas las tipologías de vivienda.
- Tener en cuenta que CAMBIA la mano de las Puertas en cada tipología y su correspondiente simétrica:  
VER EN CADA CASO CUAL CORRESPONDE Y CANTIDADES.

 <div>Ministerio de Vivienda y Ordenamiento Territorial</div>		<div>Dirección Nacional de Integración Social y Urbana</div>			
NOTAS					
DIMENSIONES: - SALVO INDICACIÓN LAS MEDIDAS ESTÁN EN METROS Y LOS NIVELES Y COORDENADAS ESTÁN EN METROS					
REVISIÓN	FECHA	DESCRIPCIÓN			
1	16/06/2023	EMISIÓN PARA APROBACIÓN			
2	30/06/2023	EMISIÓN PARA APROBACIÓN			
3	11/07/2023	CORRECCIÓN DE GRÁFICOS			
TÉCNICOS		PROYECTO			
ARQ. FABIÁN SILVA		TA.002.IN - REALOJOS INIA Y PRÓXIMOS			
ARQ. CATHERINE ARISTEGUI		UBICACIÓN			
ARQ. JIMENA CABRERA		TACUAREMBÓ			
DIBUJANTE		ESCALA			
-		-			
TÍTULO		FOR.		REV.	
PLANILLAS DE ABERTURAS		A3		PLANO N°	
TIPOLOGIA 2				VA-08_T2	
				03	